

**GRADABLE • 5-EN-1**

## Bloc d'alimentation LS-PSU12V/24V-5in1 series



### Caractéristiques principales

Tension d'entrée : 100–277 VAC universelle

Haute efficacité : jusqu'à 92%

Indice de protection : IP20 — sans scintillement

Installation : endroits secs ou humides

Plage de puissance : 30W · 60W

Facteur de puissance : PF > 0.9





Refroidissement : convection d'air naturelle

Connexion : levier à bascule, entrée/sortie

### Spécifications par modèle

PUISSANCE	MODÈLE	ENTRÉE	SORTIE	COURANT	PF	DIMENSIONS (MM)	IP	GARANTIE
30W	LS-PSU-12V/24V-30W-5in1	100–277 Vac	12V 24V	2,5 A 1,25 A	> 0,9	160 × 58 × 20	IP20	5 ans
60W	LS-PSU-12V/24V-60W-5in1	100–277 Vac	12V 24V	5 A 2,5 A	> 0,9	185 × 63,5 × 22	IP20	5 ans

### Protections intégrées

 Court-circuit	 Surcharge	 Surintensité	 Surchauffe
--	--	--	---

### Compatibilité gradateurs (5-en-1)

0-10V	1-10V	Triac	PWM	MLV
-------	-------	-------	-----	-----

### Certifications et conformité

							
---	---	---	---	---	---	--	---

### Garantie



#### Garantie 5 ans

Produit certifié — conforme aux normes d'éclairage architectural. Couverture complète contre les défauts de fabrication et de matériaux.